



Pokyny pro pacienta:

Odběr stolice na FOB


Vážená paní, vážený pane,

na základě žádosti vašeho ošetřujícího lékaře vám bude proveden test na průkaz lidského hemoglobinu ve stolici. Vyšetření napomáhá detekovat patologické změny v dolní části zažívacího traktu.

Dodržujte níže uvedené zásady, které jsou nutné pro správné provedení testu.

Obdrželi jste odběrovou nádobku, která obsahuje pufovaný fyziologický roztok s azidem sodným. Odběrová zkumavka FOB Gold Tube NG je určena pro kvantitativní stanovení lidského hemoglobinu ve vzorcích stolice. Odběrové zkumavky jsou k vyzvednutí na příjem materiálu v Laboratoři Krevního centra s.r.o.

Obdržel/a jste zkumavku na vzorek stolice.



Zelené šroubovací víčko s účelově tvarovanou tyčkou určenou pro odběr stolice.

Extrakční roztok
Kapalina uvnitř trubice se nesmí dostat do kontaktu se sliznicemi nebo s očima.
Uchovávejte mimo dosah dětí!

Bílé šroubovací víčko
NIKDY NESUNDAVEJTE BÍLÉ VÍČKO!
Pokud je těsnění poškozené, vyžádejte si náhradní zkumavku!

Neprovádějte odběr stolice během menstruace, pokud dochází ke krvácení z konečníku (např. hemoroidy, apod.), nebo pokud je stolice kontaminovaná močí!

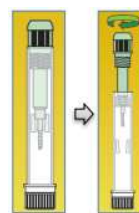
Držte zkumavku **ve svislé poloze zeleným uzávěrem nahoru** po celou dobu odběru!



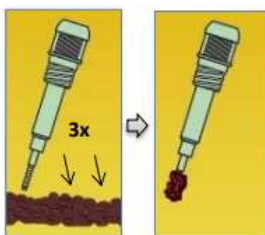
1. Do záchodové mísy položte toaletní papír.



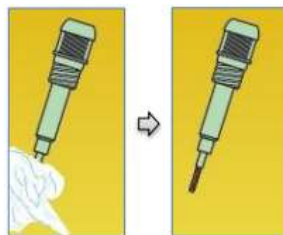
2. Vyprázdněte se přímo na toaletní papír.



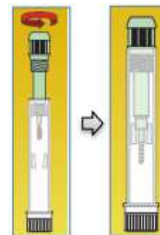
3. Otevřete zelený uzávěr vybavený tenkým hrotem.



4. Pomocí hrotu odeberte část vzorku ze 3 různých míst.



5. Odstraňte přebytečný vzorek stolice z hrotu papírovým ubrouskem.



6. Vložte uzávěr s hrotem do zkumavky. Pevně utáhněte.

7. Umístěte zkumavku s odebraným vzorkem do igelitového sáčku. Uskladněte v ledničce. Vzorek doručte co nejdříve (nejpozději však do 2 dnů) na příjem materiálu do Laboratoře Krevního centra s.r.o.

Děkujeme za spolupráci.